sammanfattning av

ENERGIDEKLARATION

Bonde Svenssons väg 10A, 291 67 Fjälkinge
Kristianstads kommun

Nybyggnadsår: 1986
Energideklarations-ID: 1517855

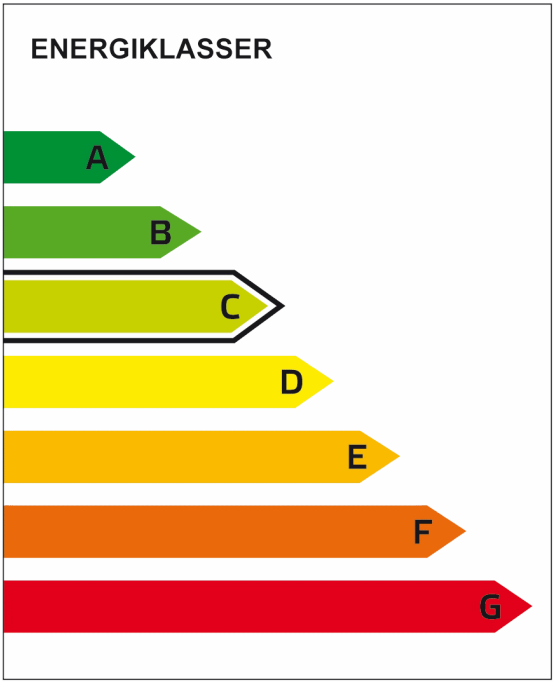

Energiprestanda, primärenergital:
82 kWh/m² och år

Krav vid uppförande av ny byggnad, primärenergital:
Energiklass C, 90 kWh/m² och år

Specifik energianvändning (tidigare energiprestanda):
42 kWh/m² och år

Uppvärmningssystem:
Värmepump-luft/luft (el) och el (direktverkande)

Radonmätning:
Inte utförd

Åtgärdsförslag:
Har inte lämnats

Energideklarationen är utförd av:
Kristian Fridlund,
Energibolagetab.se, 2024-09-24

Energideklarationen är giltig till:
2034-09-24

Energideklarationen i sin helhet finns hos byggnadens ägare.

För mer information:
www.boverket.se

Sammanfattningen är upprättad enligt Boverkets föreskrifter och allmänna råd (2007:4) om energideklaration för byggnader.

Boverket

Energideklaration

Version: 3.0
Dekl.id: 1517855

Byggnaden - Identifikation

Län	Kommun	OBS! Småhus i bostadsrätt ska deklareras av bostadsrättsföreningen.
Skåne	Kristianstad	☑ Egna hem (privatägda småhus)

Fastighetsbeteckning (anges utan kommunnamn)	Egen beteckning
Fjälkinge 240:2	Bonde Svenssons väg 10A

Husnummer	Prefix byggnadsid	Byggnadsid	Orsak till avvikelse
1	1	2808402	Adressuppgifter är fel/saknas ○

Adress	Postnummer	Postort	Huvudadress
Bonde Svenssons väg 10A	29167	Fjälkinge	◉

Byggnaden - Egenskaper

Typkod	Byggnadskategori
220 - Småhusenhet, bebyggd	En- och tvåbostadshus

Byggnadens komplexitet	Byggnadstyp	Nybyggnadsår
(●) Enkel ( ) Komplex	Friliggande	1986

Atemp mätt värde (exkl. Avarmgarage)

184 m²

Finns installerad eleffekt >10 W/m² för uppvärmning och varmvattenproduktion

(●) Ja ( ) Nej

Är byggnaden skyddad som byggnadsminne eller är byggnaden en sådan särskilt värdefull byggnad som avses i 8 kap 13 § PBL?

- (●) Nej
- ( ) Ja, enligt 3 kap KML
- ( ) Ja, enligt SBM-förordningen
- ( ) Ja, är utpekad i detaljplan eller områdesbestämmelser
- ( ) Ja, är utpekad i annan typ av dokument
- ( ) Ja, egen bedömning

Verksamhet
Fördela enligt nedan:

	Procent av Atemp (exkl. Avarmgarage)
Bostäder (inkl. biarea, t.ex. trapphus och uppvärmd källare)	100
Övrig verksamhet - ange vad	
Summa	100

Energianvändning

Mätperiod
Vilken 12-månadersperiod avser energiuppgifterna?
(ange första månaden i formatet ÅÅMM)

2301 - 2312

Beräknad energianvändning
Beräknad energianvändning vid normalt brukande och ett normalår anges för byggnader där det inte går att få fram uppgifter om den uppmätta energianvändningen.

☐

Hur mycket energi har använts för värme och varmvatten angiven mätperiod?
Värdena ska vara korrigerade för normalt bruk. (BFS 2016:12)
Angivna värden ska inte vara normalårskorrigerade.

	Energi för uppvärmning	Energi för tappvarmvatten	
Fjärrvärme (1)			kWh
Olja, fossil (2)			kWh
Gas, fossil (3)			kWh
Ved (4)			kWh
Flis/pellets/briketter (5)			kWh
Övrigt biobränsle (6)			kWh
El (vattenburen) (7)			kWh
El (direktverkande) (8)	1003		kWh
El (luftburen) (9)			kWh
Markvärmepump (el) (10)			kWh
Värmepump-frånluft (el) (11)			kWh
Värmepump-luft/luft (el) (12)	4011		kWh
Värmepump-luft/vatten (el) (13)			kWh
Tappvarmvatten (el) (14)		2165	kWh

Övrig el som ingår i energiprestanda

Fjärrkyla (15)		kWh
El för komfortkyla (16)		kWh
Fastighetsel[1] (17)	350	kWh

Energi för uppvärmning, tappvarmvatten, komfortkyla och fastighetsel

Summa[2] (1-17)	7529	kWh

Övrig energi (ingår inte i energiprestanda)

Hushållsel[3] (18)		kWh
Verksamhetsel[4] (19)		kWh

Finns solvärme? ○ Ja ● Nej
Ange solfångararea: m²
Beräknad energiproduktion: kWh/år

Finns solcellsystem? ○ Ja ● Nej
Ange solcellsarea: m²
Beräknad elproduktion: kWh/år

Byggnadens energianvändning[5]
(Normalårskorrigerat värde (Energi-index))
7796 kWh/år

Ort (Energi-Index)
Kristianstad

Byggnadens primärenergianvändning[6]
15088 kWh/år

Energiprestanda (primärenergital)	Referensvärde 1 (enligt nybyggnadskrav)	Referensvärde 2 (liknande byggnader)	Referensvärde 3 (nybyggnadskrav för denna byggnad)
82 kWh/m² ,år	90 kWh/m² ,år	140 kWh/m² ,år	kWh/m² ,år

[1] Den el som ingår i fastighetsenergin.
[2] Den energimängd som levereras till byggnaden vid normalt brukande.
[3] Den el som ingår i hushållsenergin.
[4] Den el som ingår i verksamhetsenergin.
[5] Enligt definition i Boverkets byggregler (2011:6) - föreskrifter och allmänna råd.
[6] Underlag för energiprestanda.

Uppgifter om ventilationskontroll

Finns det krav på återkommande ventilationskontroll i byggnaden?	○ Ja ● Nej
Typ av ventilationssystem	☐ FTX ☐ FT ☑ F med återvinning ☐ F ☐ Självdrag

Inspektion av uppvärmningssystem

Finns det ett uppvärmningssystem eller kombinerat rumsuppvärmnings- och ventilationssystem med en nominell effekt på rumsuppvärmning på över 70 kW?	○ Ja ● Nej
Bedömningsgrund för fastställande av nominell effekt	Märkplåt

Inspektion av luftkonditioneringssystem

Finns det ett luftkonditioneringssystem eller kombinerat luftkonditionerings- och ventilationssystem med en nominell effekt på över 70 kW?	○ Ja ● Nej
Bedömningsgrund för fastställande av nominell effekt	Märkplåt

Uppgifter om radon

Är radonhalten mätt?	○ Ja ● Nej

Utförda energieffektiviseringsåtgärder sedan föregående energideklaration

Rekommendationer om kostnadseffektiva åtgärder

Övrigt

Har byggnaden besiktigats på plats?	Vid nej, vilket undantag åberopas
(●) Ja ( ) Nej	
	Kommentar
	Vänligen se tillhörande rapport för fullständig energideklaration.

Uppgift om anställning hos uppdragsgivaren

Är du anställd hos den som är skyldig att se till att det finns en energideklaration eller ett inspektionsprotokoll?	( ) Ja (●) Nej

Expert

Förnamn	Efternamn	
Kristian	Fridlund	
Datum för godkännande	E-postadress	
2024-09-24	kristian@xblock.se	
Certifikatnummer	Certifieringsorgan	Behörighetsnivå
5842	Kiwa Swedcert	Normal
Företag		
Energibolagetab.se		

Boverket

Bilaga - Byggnadens energiprestanda

Version: 3.0

Byggnaden - Identifikation

Län	Kommun	Dekl.id
Skåne	Kristianstad	1517855
Fastighetsbeteckning		Energideklarationen upprättad
Fjälkinge 240:2		2024-09-24

Adress	Postnummer	Postort
Bonde Svenssons väg 10A	291 67	Fjälkinge

Endast huvudadressen från energideklarationen visas.

Information om byggnadens energiprestanda och verifiering av energikrav

Vid vissa tillfällen kan det vara viktigt att ha information om byggnadens energiprestanda enligt tidigare gällande regler, exempelvis om energideklarationen används för verifiering i ett bygglovsärende. Byggnadens energiprestanda och energiklass följer kraven i Boverkets byggregler (2011:6) – föreskrifter och allmänna råd (BBR). Hur energiprestanda har beräknats och uttryckts i BBR har ändrats vid några tillfällen. Därför kan information i energideklarationer vara olika över tid. I denna bilaga finns en översikt över byggnadens energiprestanda beräknat enligt olika versioner av BBR.

Det är primärenergitalet och energiklassen i energideklarationens sammanfattning som är den gällande energiprestandan för byggnaden.

Byggnadens energiprestanda

I tabellen finns byggnadens energiprestanda enligt olika versioner av BBR.

Boverkets byggregler	Energiprestanda	
Specifik energianvändning enligt BBR 24[1] och tidigare	42	kWh/m² och år
Primärenergital enligt BBR 25[2]	73	kWh/m² och år
Primärenergital enligt BBR 29[3]	82	kWh/m² och år

Varför skiljer sig energiprestandan åt?

Du hittar mer information om byggnadens energiprestanda på Boverkets webbplats. Besök webbsida:
www.boverket.se/energi eller skanna QR-koden.

[1] BFS 2016:13
[2] BFS 2017:5
[3] BFS 2020:4

Energibolaget
Vi besiktigar Sveriges fastigheter

Rapport
Energideklaration

En sammanställning av er fastighet

Datum beräkning:	2024-09-24
Adress/ort:	Bonde Svenssons väg 10A, Fjälkinge
Beräkning av (certnr):	Kristian Fridlund (5842)
Företag:	Energibolaget AB

0721–779 210
www.energibolagetab.se

Adress	Bonde Svenssons väg 10A, Fjälkinge
Fastighetsbeteckning	Fjälkinge 240:2
Nybyggnadsår	1986
Uppvärmd yta (Atemp)	184 m²
Energiklass	C

VÄRMESYSTEM

- ☐ Fjärrvärme
- ☑ Direktverkande el
- ☑ Frånluftsvärmepump
- ☑ Luft/luftvärmepump
- ☐ Luft/vattenvärmepump
- ☐ Markvärmepump
- ☐ Vedeldning

SOL

- ☐ Solceller
- ☐ Solpaneler

VENTILATION

- ☐ Självdrag
- ☐ Mekanisk frånluft
- ☐ Mekanisk från- och tilluft
- ☐ Mekanisk från- och tilluft med värmeväxling
- ☑ Mekanisk frånluft med återvinning

FÖNSTER

- ☐ 1-glas
- ☐ 1-glas med lös innerbåge
- ☐ 2-glas kopplade
- ☐ 2-glas isolerfönster
- ☑ 3-glas isolerfönster

Kommentar *från Energiexperten*

- *Luft/luftvärmepump som primär uppvärmning.*
- *Varmvattenberedning via frånluftsvärmepump.*
- *Direktverkande el via radiatorer / golvvärme för uppvärmning.*
- *Energi till krypgrundsavfuktare samt kyla ej inkluderat i energideklaration.*

Här ser ni den energiförbrukning vi utgått från innan energiklass och primärenergital beräknas. Energi för uppvärmning kan innefatta flera energislag. Exempelvis uppvärmning med både el och ved. Husets förutsättningar som konstaterades vid besiktningen. Notera att siffrorna speglar **husets** energiförbrukning **innan** normalisering. Övrig energiförbrukning som exempelvis uppvärmning av gästhus, uppvärmt utespa eller laddning av elbil är borträknad och påverkar inte det slutliga resultatet.

UPPDELNING ENERGIFÖRBRUKNING

	kWh/år	kWh/m² och år
Uppvärmning	5014	27
Tappvarmvatten	1573	9
Fastighetsenergi	350	2
Summa	**6937**	**38**
Hushållsel	3200	17

FAKTISK FÖRBRUKNING

PRIMÄRENERGI

För att det ska gå att jämföra hus på ett rättvist sätt korrigeras siffrorna och speglar husets energibehov vid samma förutsättningar, oavsett antal personer i hushållet eller vilken temperatur det varit i huset. Detta kallas för normalisering. Låter allt detta krångligt? Hör av dig till våra energiexperter så förklarar vi vidare.

FRÅN FAKTISK FÖRBRUKNING

PRIMÄRENERGI

	Faktiska värden före normalisering	Efter normalisering och normalårskorrigering	Primärenergi
Atemp (m²)	184		
Kallvatten (m³/år)	139		
Innetemperatur (°C)	21,0	21,0	21,0
Uppvärmning (kWh/år)	5014	5281	12293
Tappvarmvatten (kWh/år)	1573	2165	2165
Fastighetsenergi (kWh/år)	350	350	630
Summa (kWh/år)	6937	7796	15088
kWh/m² och år		**42**	**82**

Underhållstips frånluftsvärmepump

Energibolaget förklarar!

Läs mer på www.energibolagetab.se

Värmepumpar beskrivs ofta som att de inte kräver något underhåll. Det är inte riktigt sant, lite underhåll krävs, men det underhåll som krävs är enkelt skött. Här beskriver vi i generella drag vilken skötsel en frånluftsvärmepump behöver, men var noga med att läsa i manualen vad just din frånluftsvärmepump kräver.

Rengör luftfiltret

Frånluftsvärmepumpen har ett luftfilter, som behöver rengöras ca varannan månad. För vissa modeller gäller endast dammsugning i andra fall kan man tvätta av filtret med vatten och ett milt rengöringsmedel. Ta reda på hur du ska rengöra ditt luftfilter!

Rengör ventilationssystemet

Ett par gånger om året, bör du rengöra frånluftsdonen i husets ventilationssystem. Var noga med att inte ändra donets inställning i samband med rengöringen, eftersom de är inställda efter vad ditt hus behöver. Ta ett don i taget, så du inte blandar ihop dem, efter som de kan ha unika inställningar.

Kontrollera och rengör frånluftsvärmepumpen

Trycket i värmesystemet bör vara mellan 0,5 till 1,5 bar. Kontrollera vilket tryck som gäller för ert system. Vid återkommande påfyllningar eller ljud från värmepumpen kan systemet behöva luftas. Kontrollera instruktionsbok för åtgärd.

Kontrollera följande:

- Att det är rätt tryck i tanken och värmesystemet
- Att cirkulationspumpen fungerar som den ska
- Att termostaterna är rätt inställda

Kontrollera och rengör följande:

- Spillvattenkopp
- Säkerhetsventiler

© Energibolaget AB

0721–779 210
info@energibolagetab.se

Energibolaget
Vi besiktigar Sveriges fastigheter

Underhållstips luft/luft-värmepump

Energibolaget förklarar!

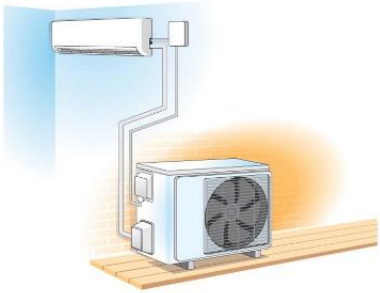

Minska mängden köpt el

En installation av en luft/luft-värmepump minskar mängden köpt energi med cirka 30–40 % för uppvärmning mot direktverkande elradiatorer.

Utomhusdel

Skydda gärna utomhusdelen från nederbörd, ett enkelt värmepumpstak eller värmepumpsskydd är viktigt. Se till att vattnet från avfrostningarna har utrymme att rinna undan. Det kan ibland bli mycket vatten i utomhusdelen. Är det kallt ute och pumpen sitter nära marken måste man se till att det inte bildas is som når upp till utedelen då det kan orsaka stora skador. Löv och smuts kan leta sig in i värmepumpen , avlägsna detta och håll värmepumpen ren.

Utomhusdel

En välskött värmepump ger mer värme!

En värmepump som underhålls kontinuerligt ger en högre effekt, större besparing och en betydligt längre livslängd. Nedan kommer fyra enkla tips som får uppvärmningskostnaden att bli så låg som möjligt:

- Gör rent filtret enligt bruksanvisning. Rengöring av filtret bör göras varje månad. Med ett igensatt filter minskar värmepumpens effekt snabbt och elförbrukningen ökar
- Låt innerdörrar vara öppna så att värmepumpen kommer åt samtliga utrymmen i byggnaden, speciellt när det inte är någon hemma.
- För att få en jämn temperatur i alla rum, även som ligger längs bort från värmepumpen, ska de befintliga radiatorernas termostater sättas på 2 °C lägre än värmepumpens
- Kontrollera utomhusdelen om det har snöat eller regnat. Ta bort snö och is om värmepumpen inte själv klarar av det vid sina avfrostningar

En värmepump består i grund och botten av två värmeväxlare, en kompressor och en expansionsventil. De olika värmeväxlarna kallas för kondensor och förångare. Köldbärarvätskan som cirkulerar mellan förångaren och utedelens fläkt är kall och värms upp av uteluften. Förångaren hämtar på så vis gratis energi ifrån naturen. Kompressorn ökar trycket på den gas som cirkulerar i värmepumpen och i kondensorn kan man nu hämta värme och huset värms upp med varmluft. Därefter sänker expansionsventilen trycket och temperaturen på gasen innan den åter igen går in i förångaren och processen börjar om igen.

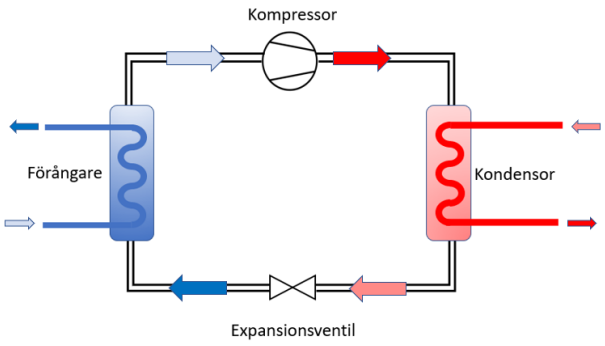

©Energibolaget AB
0721–779210
Info@energibolagetab.se

Energibolaget
Vi besiktigar Sveriges fastigheter

Investera i Solceller

Energibolaget förklarar!

Bli mindre beroende av köpt el

De idag förekommande solcellstyperna är monokristallina, polykristalina och amorfa solceller.

En solcellsmodul genererar oftast mellan 330 – 430 W per panel
Varje Watt som installeras genererar mellan 0,8 – 1,1 kWh/år

Solel utgör i dagsläget (2022) ungefär 1% av den totala elproduktionen i Sverige

År 2040 beräknas Sverige enligt energimyndigheten att 5–10% av Sveriges elproduktion skulle kunna komma via solenergi om ett antal främjande åtgärder genomförs.

Läs mer på www.energibolagetab.se

Producera din egen energi

I Sverige lyser solen mer än vad man kan tro, på vissa platser lika bra som i Centraleuropa. Förutsättningarna för billig och miljövänlig energi i form av solceller är därför goda. Hur goda förutsättningarna är för just din byggnad beror på fastighetens placering dvs. takets area och lutning samt i vilket väderstreck det ligger.

Ett optimalt tak vetter mot söder, har mellan 40-47 graders lutning och skuggas inte av något. Men även tak som har andra lägen och lutningar kan ge tillräckligt med solenergi för lönsam kalkyl.

Elpriset förväntas med tiden att öka och vill man minska sitt beroende av köpt energi är solceller ett mycket bra val. Priset på solpaneler har sjunkit de senaste åren vilket gör att det nu är mer lönsamt än tidigare. Med minskad återbetalnignstid och hög kvalité på solcellspanelerna ger det mycket goda förutsättningar till en bra ekonomisk avkastning.

Takyta	Antal paneler	Förväntad elproduktion
20 m²	12 st	5 000 kWh/år
40 m²	24 st	10 000 kWh/år
60 m²	36 st	15 000 kWh/år
100 m²	60 st	25 000 kWh/år

Förväntad återbetalningstid ligger mellan 6-12 år beroende på systemets storlek, typ av användning, elpris och spotpris

Bra att veta

Det finns möjlighet att ansöka om bidrag för din installation av solceller. Gå in på Länsstyrelsens hemsida om du vill veta mer

Tips

- Ta in offert från minst två leverantörer.
- Besök gärna någon av deras befintliga kunder
- Solcellerna skiftar ofta i både pris och kvalitet. Kontrollera leverantörens garantitider, produkt och effektgaranti

© Energibolaget AB

0721–779 210
info@energibolagetab.se

Energibolaget
Vi besiktigar Sveriges fastigheter

Energiklass

Den 1 januari 2014 infördes energiklasser i en skala från A till G, där A står för den lägsta energianvändning en byggnad kan ha, och G för den högsta.

Från och med den 1 januari 2019 uttrycks energiprestandan i primärenergital istället för specifik energiprestanda

Energiklass	Kommentarer
A	Passivhus
B	Lågenergihus
C	Krav vid nybyggnation
D	Låg förbrukning
E	De flesta byggnader i Sverige
F	Kan troligen finnas utrymme för kostnadseffektiva åtgärder för att minska förbrukningen
G	

Energibolaget förklarar!

Brukarbeteende speglar inte energideklarationen

Kortfattat innebär det att om 1 person bott i ett stort hus så kommer energiförbrukningen räknas upp så den passar huset i full drift. Det gäller även om det är på andra hållet.
Detta gör att det inte alltid är den exakta förbrukningen som en familj använt som leder till resultatet.
Detta enligt regelverket BEN, hos Boverket.

Primärenergital som är dagens resultatenhet utgår från husets faktiska energiförbrukning med hänsyn tagen till flera faktorer som vi nämnt ovan, här är några exempel:

Husets geografiska läge

Detta innebär att förbrukningen korrigeras utefter graddagar på den specifika orten.
Medelvärde tas fram så ett varmt eller kallt år inte ger ett bättre eller sämre betyg

Korrigeras utefter husets storlek, beskaffenhet & installation

Detta innebär bland annat att man tar hänsyn till byggnadens varmvattenberedning utefter antal kvadratmeter och därefter ännu en gång utefter effektiviteten på systemet för varmvattenberedning som sedan ger ett resultat för varmvattenberedning.
Hushållsel påverkar inte betyget i en energideklaration men redovisas för att passa husets drift med 30 kWh/ per kvadratmeter

Inomhustemperatur

En ovanligt hög eller låg inomhustemperatur räknas om till 21 grader

Förbrukning som ej hör till huset

Elbil, utomhusspa, pool, gäststuga, friliggande garage eller andra uppvärmda ytor ska ej påverka huset energiprestanda och därmed räknas av.

KONTAKTA OSS

info@energibolagetab.se
www.energibolagetab.se
0721–779 210