sammanfattning av

ENERGIDEKLARATION

Tranviksvägen 73, 184 97 Ljusterö
Österåkers kommun

Nybyggnadsår: 1989

Energideklarations-ID: 1357935

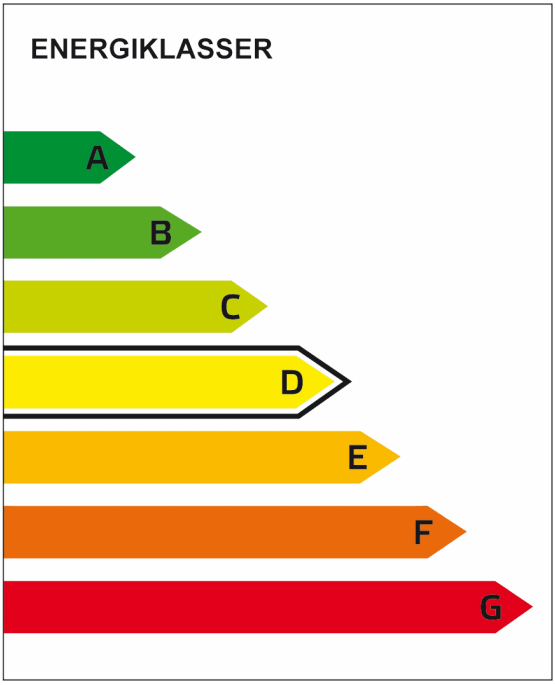

Energiprestanda, primärenergital:
121 kWh/m² och år

Krav vid uppförande av ny byggnad, primärenergital:
Energiklass C, 95 kWh/m² och år

Specifik energianvändning (tidigare energiprestanda):
67 kWh/m² och år

Uppvärmningssystem:
Värmepump-frånluft (el)

Radonmätning:
Inte utförd

Åtgärdsförslag:
Har lämnats

Energideklarationen i sin helhet finns hos byggnadens ägare.

Energideklarationen är utförd av:
Carina Eliasson, 14 energy Eklund & Eklund energideklarationer, 2023-02-23

Energideklarationen är giltig till:
2033-02-23

För mer information:
www.boverket.se

Sammanfattningen är upprättad enligt Boverkets föreskrifter och allmänna råd (2007:4) om energideklaration för byggnader.

Boverket

Energideklaration

Version: 2.8
Dekl.id: 1357935

Byggnaden - Identifikation

Län	Kommun	OBS! Småhus i bostadsrätt ska deklareras av bostadsrättsföreningen.
Stockholm	Österåker	☑ Egna hem (privatägda småhus)

Fastighetsbeteckning (anges utan kommunnamn)	Egen beteckning
Stensvik 1:125	Tranviksvägen 73

Husnummer	Prefix byggnadsid	Byggnadsid	Orsak till avvikelse
1	1	479445	Adressuppgifter är fel/saknas ○

Adress	Postnummer	Postort	Huvudadress
Tranviksvägen 73	18497	Ljusterö	◉

Byggnaden - Egenskaper

Typkod	Byggnadskategori
220 - Småhusenhet, bebyggd	En- och tvåbostadshus

Byggnadens komplexitet	Byggnadstyp	Nybyggnadsår
(●) Enkel ( ) Komplex	Gavel	1989

Atemp mätt värde (exkl. Avarmgarage)

118 m²

Finns installerad eleffekt >10 W/m² för uppvärmning och varmvattenproduktion

(●) Ja ( ) Nej

Är byggnaden skyddad som byggnadsminne eller är byggnaden en sådan särskilt värdefull byggnad som avses i 8 kap 13 § PBL?

- (●) Nej
- ( ) Ja, enligt 3 kap KML
- ( ) Ja, enligt SBM-förordningen
- ( ) Ja, är utpekad i detaljplan eller områdesbestämmelser
- ( ) Ja, är utpekad i annan typ av dokument
- ( ) Ja, egen bedömning

Verksamhet
Fördela enligt nedan:

		Procent av Atemp (exkl. Avarmgarage)
Bostäder (inkl. biarea, t.ex. trapphus och uppvärmd källare)		100
Övrig verksamhet - ange vad		
Summa		100

Energianvändning

Mätperiod
Vilken 12-månadersperiod avser energiuppgifterna?
(ange första månaden i formatet ÅÅMM)

-

Beräknad energianvändning
Beräknad energianvändning vid normalt brukande och ett normalår anges för byggnader där det inte går att få fram uppgifter om den uppmätta energianvändningen.

☑

Hur mycket energi har använts för värme och varmvatten angiven mätperiod?
Värdena ska vara korrigerade för normalt bruk. (BFS 2016:12)
Angivna värden ska inte vara normalårskorrigerade.

	Energi för uppvärmning	Energi för tappvarmvatten	
Fjärrvärme (1)			kWh
Olja, fossil (2)			kWh
Gas, fossil (3)			kWh
Ved (4)			kWh
Flis/pellets/briketter (5)			kWh
Övrigt biobränsle (6)			kWh
El (vattenburen) (7)			kWh
El (direktverkande) (8)			kWh
El (luftburen) (9)			kWh
Markvärmepump (el) (10)			kWh
Värmepump-frånluft (el) (11)	6273		kWh
Värmepump-luft/luft (el) (12)			kWh
Värmepump-luft/vatten (el) (13)			kWh
Tappvarmvatten (el) (14)		1388	kWh

Övrig el som ingår i energiprestanda

Fjärrkyla (15)		kWh
El för komfortkyla (16)		kWh
Fastighetsel[1] (17)	289	kWh

Energi för uppvärmning, tappvarmvatten, komfortkyla och fastighetsel

Summa[2] (1-17)	7950	kWh

Övrig energi (ingår inte i energiprestanda)

Hushållsel[3] (18)		kWh
Verksamhetsel[4] (19)		kWh

Finns solvärme? ○ Ja ● Nej
Ange solfångararea: m²
Beräknad energiproduktion: kWh/år

Finns solcellsystem? ○ Ja ● Nej
Ange solcellsarea: m²
Beräknad elproduktion: kWh/år

Byggnadens energianvändning[5]
(Normalårskorrigerat värde (Energi-index))
7950 kWh/år

Ort (Energi-Index)

Byggnadens primärenergianvändning[6]
14310 kWh/år

Energiprestanda (primärenergital)	Referensvärde 1 (enligt nybyggnadskrav)	Referensvärde 2 (liknande byggnader)	Referensvärde 3 (nybyggnadskrav för denna byggnad)
121 kWh/m² ,år	95 kWh/m² ,år	140 kWh/m² ,år	kWh/m² ,år

[1] Den el som ingår i fastighetsenergin.
[2] Den energimängd som levereras till byggnaden vid normalt brukande.
[3] Den el som ingår i hushållsenergin.
[4] Den el som ingår i verksamhetsenergin.
[5] Enligt definition i Boverkets byggregler (2011:6) - föreskrifter och allmänna råd.
[6] Underlag för energiprestanda.

Uppgifter om ventilationskontroll

Finns det krav på återkommande ventilationskontroll i byggnaden?	○ Ja ● Nej
Typ av ventilationssystem	☐ FTX ☐ FT ☑ F med återvinning ☐ F ☐ Självdrag

Inspektion av uppvärmningssystem

Finns det ett uppvärmningssystem eller kombinerat rumsuppvärmnings- och ventilationssystem med en nominell effekt på rumsuppvärmning på över 70 kW?	○ Ja ● Nej
Bedömningsgrund för fastställande av nominell effekt	Övrigt

Inspektion av luftkonditioneringssystem

Finns det ett luftkonditioneringssystem eller kombinerat luftkonditionerings- och ventilationssystem med en nominell effekt på över 70 kW?	○ Ja ● Nej
Bedömningsgrund för fastställande av nominell effekt	Övrigt

Uppgifter om radon

Är radonhalten mätt?	○ Ja ● Nej

Utförda energieffektiviseringsåtgärder sedan föregående energideklaration

Rekommendationer om kostnadseffektiva åtgärder

Åtgärdsförslag (Dekl.id: 1357935)

Styr- och reglerteknisk

Värme

- [ ] Nya radiatorventiler
- [ ] Injustering av värmesystem
- [ ] Tids-/behovsstyrning av värmesystem
- [ ] Rengöring och/eller luftning av värmesystem
- [ ] Maxbegränsning av innetemperatur
- [ ] Ny inomhusgivare
- [ ] Byte/installation av tryckstyrda pumpar
- [ ] Annan åtgärd

Ventilation

- [ ] Injustering av ventilationssystem
- [ ] Tidsstyrning av ventilationssystem
- [ ] Behovsstyrning av ventilationssystem
- [ ] Byte/installation av varvtalsstyrda fläktar
- [ ] Annan åtgärd

Belysning, kylning m.m.

- [ ] Tids-/behovsstyrning av belysning
- [ ] Tids-/behovsstyrning av kyla
- [ ] Annan åtgärd

Installationsteknik

- [ ] Varmvattenbesparande åtgärder
- [ ] Energieffektiv belysning
- [ ] Isolering av rör och ventilationskanaler
- [ ] Byte/installation av värmepump
- [ ] Byte/installation av energieffektivare värmekälla
- [ ] Byte/komplettering av ventilationssystem
- [ ] Återvinning av ventilationsvärme
- [ ] Installation av solvärme
- [x] Installation av solceller
- [ ] Annan åtgärd

Byggnadsteknik

- [ ] Tilläggsisolering vindsbjälklag/tak
- [ ] Tilläggsisolering väggar
- [ ] Tilläggsisolering källare/mark
- [ ] Byte till energieffektiva fönster/fönsterdörrar
- [ ] Komplettering fönster/fönsterdörrar med innerruta
- [ ] Tätning fönster/fönsterdörrar/ytterdörrar
- [ ] Annan åtgärd

Minskad energianvändning	Kostnad per sparad kWh
1413 kWh/år	0,51 kr/kWh

Beskrivning av åtgärden

Installation av 15m2 solceller.

Övrigt

Har byggnaden besiktigats på plats?	Vid nej, vilket undantag åberopas
(●) Ja ( ) Nej	Kommentar

Uppgift om anställning hos uppdragsgivaren

Är du anställd hos den som är skyldig att se till att det finns en energideklaration eller ett inspektionsprotokoll?	( ) Ja (●) Nej

Expert

Förnamn	Efternamn	
Carina	Eliasson	
Datum för godkännande	**E-postadress**	
2023-02-23	carina.eliasson@eklundeklund.se	
Certifikatnummer	**Certifieringsorgan**	**Behörighetsnivå**
8239	Kiwa Swedcert	Normal
Företag		
14 energy Eklund & Eklund energideklarationer		

Boverket

Bilaga - Byggnadens energiprestanda

Version: 2.8

Byggnaden - Identifikation

Län	Kommun	Dekl.id
Stockholm	Österåker	1357935
Fastighetsbeteckning		Energideklarationen upprättad
Stensvik 1:125		2023-02-23

Adress	Postnummer	Postort
Tranviksvägen 73	184 97	Ljusterö

Endast huvudadressen från energideklarationen visas.

Information om byggnadens energiprestanda och verifiering av energikrav

Vid vissa tillfällen kan det vara viktigt att ha information om byggnadens energiprestanda enligt tidigare gällande regler, exempelvis om energideklarationen används för verifiering i ett bygglovsärende. Byggnadens energiprestanda och energiklass följer kraven i Boverkets byggregler (2011:6) – föreskrifter och allmänna råd (BBR). Hur energiprestanda har beräknats och uttryckts i BBR har ändrats vid några tillfällen. Därför kan information i energideklarationer vara olika över tid. I denna bilaga finns en översikt över byggnadens energiprestanda beräknat enligt olika versioner av BBR.

Det är primärenergitalet och energiklassen i energideklarationens sammanfattning som är den gällande energiprestandan för byggnaden.

Byggnadens energiprestanda

I tabellen finns byggnadens energiprestanda enligt olika versioner av BBR.

Boverkets byggregler	Energiprestanda	
Specifik energianvändning enligt BBR 24[1] och tidigare	67	kWh/m² och år
Primärenergital enligt BBR 25[2]	108	kWh/m² och år
Primärenergital enligt BBR 29[3]	121	kWh/m² och år

Varför skiljer sig energiprestandan åt?

Du hittar mer information om byggnadens energiprestanda på Boverkets webbplats. Besök webbsida:
www.boverket.se/energi eller skanna QR-koden.

[1] BFS 2016:13
[2] BFS 2017:5
[3] BFS 2020:4

Underhållstips för

Frånluftsvärmepump!

EN VÄLSKÖTT VÄRMEPUMP GER MER VÄRME!

En värmepump som underhålls kontinuerligt ger en **högre effekt, större besparing och en betydligt längre livslängd.** Här ger vi 5 bra tips som får uppvärmningskostnaden att bli så låg som möjligt.

1. **Gör rent filter** enligt bruksanvisningen. Detta bör göras varannan månad eller i varje fall minst en gång per kvartal. Med igensatt filter minskar värmepumpens effekt snabbt och din elförbrukning ökar.

2. **Ventilation** är viktigt men kostsam om den överdrivs. I många frånluftsvärmepumpar kan ventilationen regleras. Ställ in den med en högre ventilation under den varma sommarperioden då du vill vädra ut varm och fuktig luft. Under den kalla vinterperioden är luften mer torr och ventilationen kan minskas. Står huset tomt en längre tid (semester) bör ventilationen minskas.

3. **Trycket i värmesystemet** bör vara mellan 0,5 till 1,5 bar. Kontrollera vilket tryck som gäller för just ert system. Vid återkommande påfyllningar eller porlande ljud från värmepumpen kan systemet behövas luftas. Se efter i instruktionsbok för åtgärd.

4. **Fläkten bör rengöras cirka en gång per år.** Det går ofta att göra utan tekniker, se efter i instruktionsboken.

5. **Frånluftsdonen ska rengöras regelbundet** (med t.ex en liten borste) för att bibehålla korrekt ventilation. Donens inställningar får ej ändras. Förväxla inte donen om flera tas ner samtidigt för rengöring, det är viktigt att de sätts tillbaka på samma plats som de satt innan demonteringen.

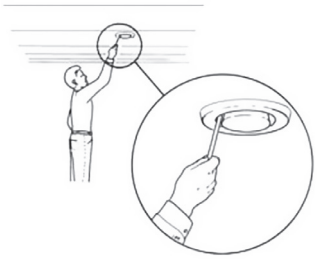

LÄS MER PÅ
WWW.EKLUNDEKLUND.SE

© Eklund & Eklund 2020

010-14 14 240
info@eklundeklund.se
EKLUND & EKLUND

Investera i

Solceller

Bli mindre beroende av köpt el!

PRODUCERA DIN EGEN EL!

I Sverige lyser solen mer än vad man kan tro, på vissa platser lika bra som i Centraleuropa. Förutsättningarna för billig och miljövänlig energi i form av solceller är därför goda. Hur goda förutsättningarna är för just din byggnad beror på fastighetens placering dvs. takets area och lutning samt i vilket väderstreck det ligger.

Ett optimalt tak vetter mot söder, har mellan 40-47 graders lutning och skuggas inte av något. Men även tak som har andra lägen och lutningar kan ge tillräckligt med solenergi för lönsam kalkyl.

Elpriset förväntas med tiden att öka och vill man minska sitt beroende av köpt energi är solceller ett mycket bra val. Priset på solpaneler har sjunkit de senaste åren vilket gör att det nu är mer lönsamt än tidigare. Med minskad återbetalnignstid och hög kvalité på solcellspanelerna ger det mycket goda förutsättningar till en bra ekonomisk avkastning.

Takyta	Antal paneler	Förväntad elproduktion i kWh
20 m²	12	4 000
40 m²	24	8 000
60 m²	36	12 000
100 m²	60	20 000

Förväntad pay-off ligger mellan 8 - 14 år beroende på systemets storlek och typ av anläggning.

MINSKA INVESTERINGSKOSTNADEN GENOM SOLCELLSBIDRAG!

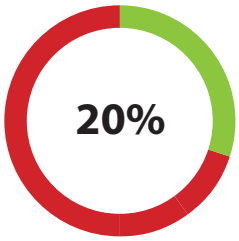

Sök hos länsstyrelsen!

BRA ATT VETA!

- Det finns möjlighet att söka skatteavdrag för privatpersoner upp till 15 % av kostnaden för arbete och material.

TIPS!

- Ta in offert från minst 2 leverantörer och fråga efter referenser.
- Besök gärna någon av deras befintliga kunder.
- Kontrollera leverantörens garantitider, produkt- och effektgaranti.

LÄS MER PÅ WWW.EKLUNDEKLUND.SE

010-14 14 240
info@eklundeklund.se
EKLUND & EKLUND

© Eklund & Eklund 2020